


Mobilos fizetés ma
– és holnap?



Tartalomjegyzék

- Bemutatkozás
- Fizetés – online?
- Mobilos fizetési menü
- Ez a jövő?
- Payment Gateway
- A jövő fizetési lehetőségei, irányai





BIG FISH

BORTÁRSASÁG

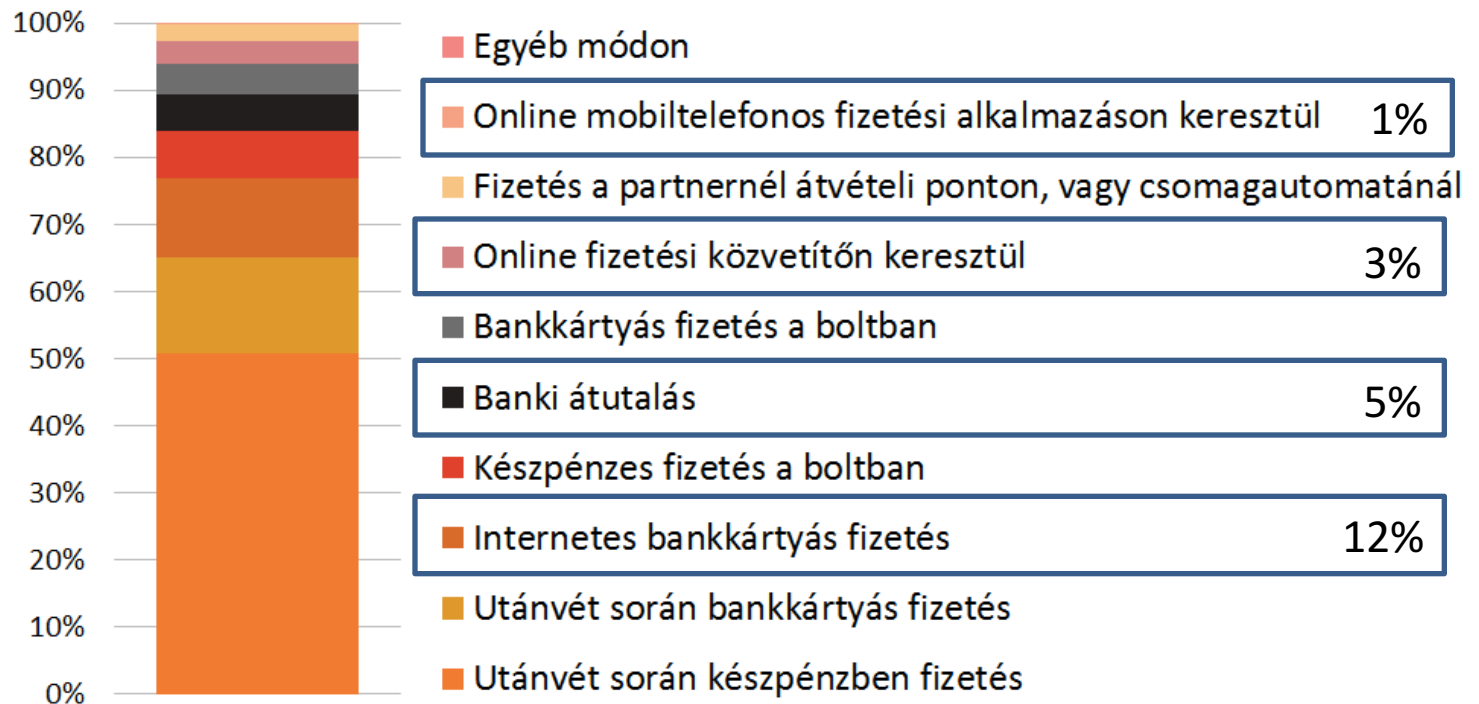


Háda  webshop.hu



Fizetés – online?

A fizetési módok megoszlása a vásárlások összértéke szerint 2014-ben





Fizetés – online?

Mobilos fizetés előtt beszéljünk az elektronikus (online) fizetés helyzetéről:

Online értékesítés nő
Offline bolt vs. Online
273 milliárd Ft bevétel

Rossz beidegződések
Generációs különbségek
Fogyasztóvédelmi jogok!





Szakértők szerint....

- 7,3 milliárd mobil a világon, amiből 1,3 milliárd smartphone (mobiforge).
- Center for retail research szerint Angliában az online vásárlások 1 év alatt 18%-ról 28%-ra nőttek, és 2016-ra ezt 50% fölé jósolja (92% növekedés 1 év alatt).

...mobil a jövő!

<https://mobiforge.com/research-analysis/36-must-know-mobile-market-statistics-2014>

<http://www.business-money.com/announcements/big-growth-in-uk-m-commerce-spending-expected-in-2015>



A felhasználók szerint....

- 2014-ben a mobil / tablet használat meghaladta a laptopot.
- Átlagos napi mobil felhasználás: 42x
- 79% használja vásárlás közben (Anglia)
- 25% a WC-n is használja (Anglia)

- Malcolm Gladwell: Fordulópont

...mobil a jövő!



Az ismerősök szerint...




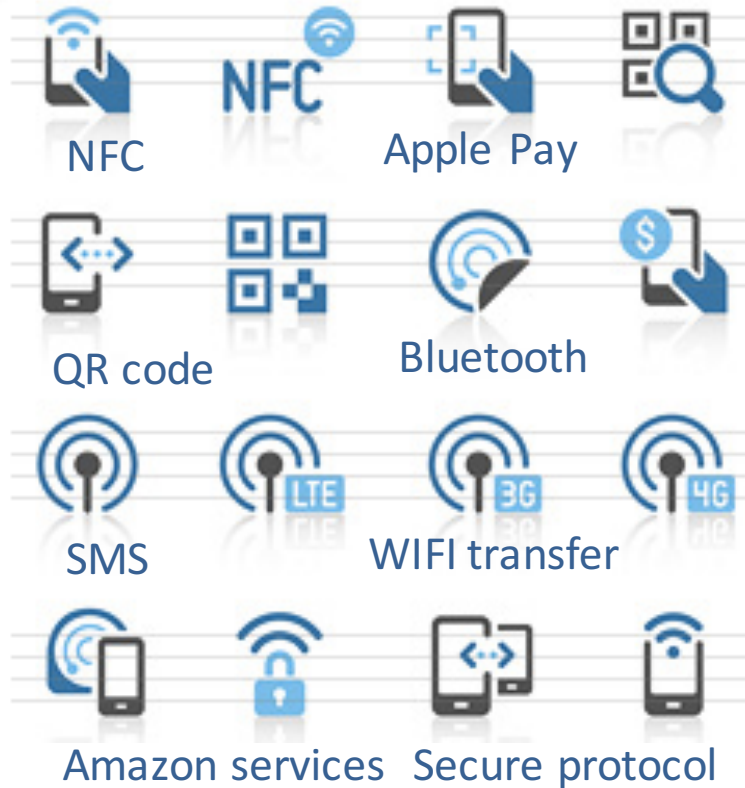
- Napi 300 új mobilos install
- Napi 15.000 aktív felhasználó
- 70.000 aktív telepítés

- 43% desktop, 57% mobil
- 20% iOS, 80% Android

...mobil a jövő!!!



Mobilos fizetés – az mi?



Mobilos fizetés – az mi?



A terminálnál érintéssel:



A terminál maga a mobil



A platform
Peer-2-Peer WAP



Mobil appok

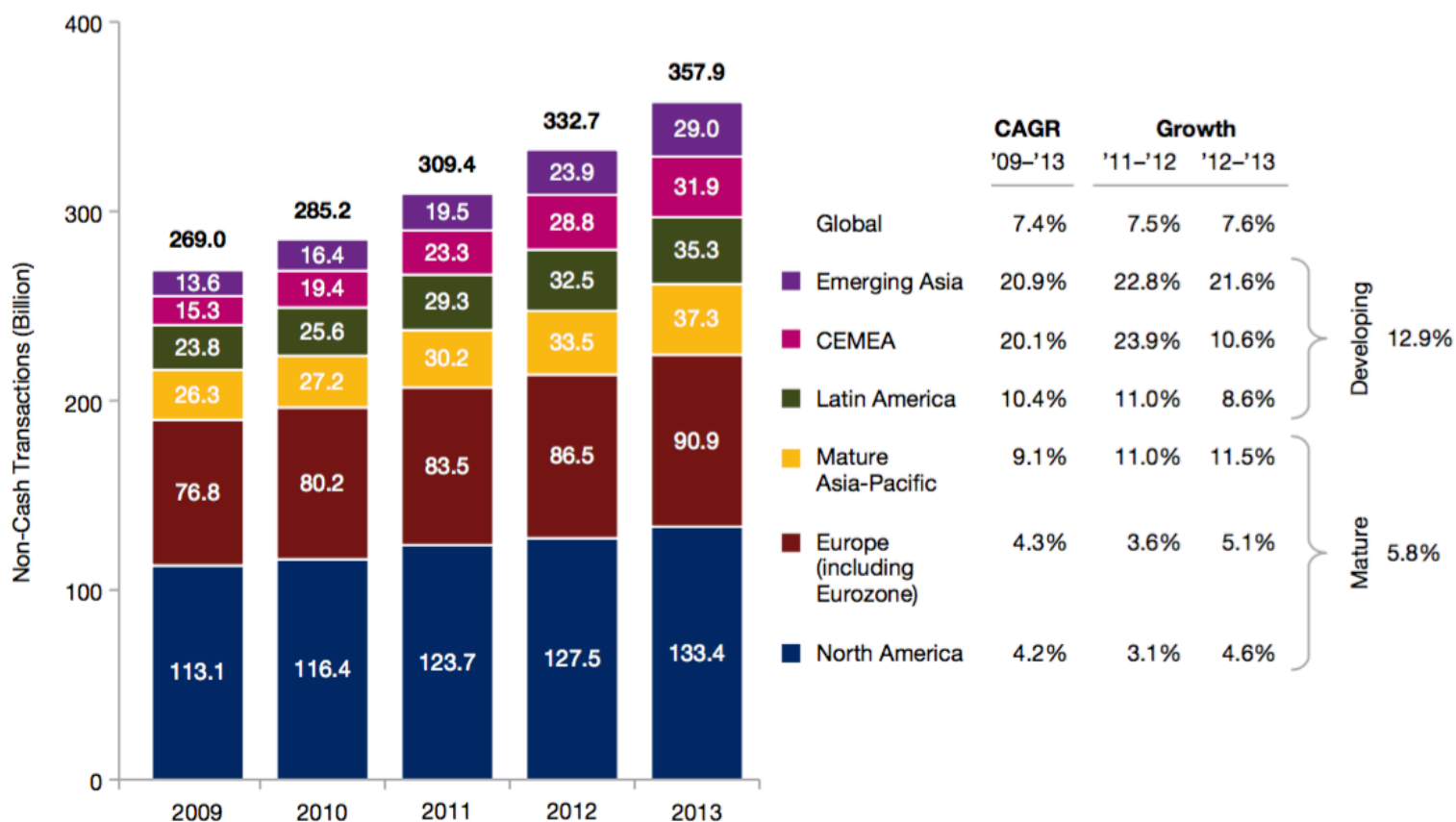


Szolgáltatói fizetés



Zártláncú rendszer







Magyarország vs. külföld

internet penetráció:
lakosság:
e-kereskedelem:
online vásárol:

Magyarország

72,6 %
9,9 millió
0,9 milliárd
45 %

Németország

81,2 %
80,2 millió
71,2 milliárd
87,0 %

Anglia

89,8 %
64,2 millió
132,2 milliárd
87,0 %

Eurostat adatok

<http://mediainfo.hu/hirek/article.php?id=38978>



Európa – online vásárlás



Románia

Utánvét, készpénz: 90+%



Spanyolország

Utánvét, készpénz: 23%



Anglia

Bankkártya: 77%

PayPal: 10%



Németország

ELV: 38%

Bankkártya: 25%

PayPal: 16%

SOFORT: 15%

GiroPay: 6%



Hollandia

iDEAL: 55%

Bankkártya: 23%

Direc debit: 15%

PayPal: 7%



Franciaország

Bankkártya: 82%

PayPal: 15%

Domestic Carte Bleue: 3%



A mobilos fizetés jövője

Növekedés 2015-ben

Mobil
60%

e-kereskedelem
16%

Az online és mobil tranzakciók megduplázódnak
2014-ről 2019-re és elérik a 4.7 trillió dollárt.

World Payments Report 2014 from Capgemini and RBS

Digital Payment Strategies: Online, Mobile & Contactless 2014 - 2019 Report by
Juniper Research

A mobilos fizetés jövője

BIZTONSÁG



OLCSÓSÁG

KÉNYELEM




A jövő olcsó megoldása

A Bitcoin

- Felforgató (disruptive) technológia 2008 óta!
- Anonim, de nyílt forráskódú.
- Gyors utalás (10 perc).
- Peer to Peer típus
- Negatív PR.



A jövő biztonsága



Wordpay 2015 report alapján

A jövő kényelme




Fejleszti és üzemelteti az  **otp Mobil**

Minden szolgáltatás esetén elérhető cashless fizetési módok:

- Az applikációban regisztrált bankkártya
- Esetileg használt, az applikációban nem regisztrált bankkártya

Továbbá szolgáltatástól függően:

- Készpénz
- Cafeteria utalványok
- Erzsébet utalvány





Payment Gateway

Kártyás fizetések



Átutalások

Virtuális tárcák



Mobil fizetések



Egyedi és időigényes fejlesztések

Payment Gateway illesztésével időt és pénzt takarít meg



Payment Gateway fizetési lehetőségek



Bankkártyás
fizetés

BORGUN

ESCALION

PayU⁺

K&H



FHB BANK

CIB BANK



otpbank

wirecard



Virtuális
tárca

abaqoo



PayPal

MasterPass



Mobiltelefonos
fizetés



otpay



Átutalás

SOFORT
BANKING



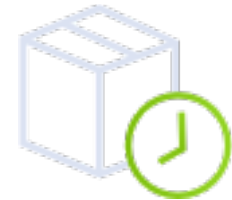
Miért jó a Payment Gateway?



Állandó fejlődés



Automatikus frissítések



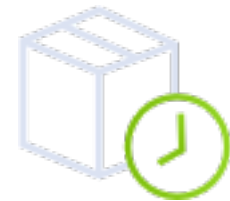
SDK: iOS, Android, PHP



Nemzetközi piac



Egységes admin felület



Kész webshopos plugin

A Payment Gateway most...



18 féle szolgáltatás, 26 féle deviza



2014: 130.000 db / 3.000.000.000 Ft

2015: ~310.000 db / ~7.000.000.000 Ft



Ügyfélszámunk a háromszorosára nőtt
az elmúlt másfél évben



A jövő mobilos fizetése

**Akármi is lesz, egy biztos:
megtalálod majd a Payment Gateway-ben!**

Köszönöm!

Fehér Gábor

gabor.feher@bigfish.hu



Payment Gateway