









GAget



Webanalitika mobilon
egyszerűen, szépen, mert
senki más nem csinálta meg





Dashalytics - rovingrob.com

Time Period	Visits
Today	20
Yesterday	84
This Week	845
This Month	2,493
This Year	2,493

Analytics - kennyadr.com

VISITORS OVERVIEW FOR ZOLTANHOSSZU.COM



VISITORS FOR TODAY

5,859

3.435 UNIQUE VISITORS
6,432 PAGEVIEWS

BOUNCE RATE

46%



































NEW VISITORS

68%

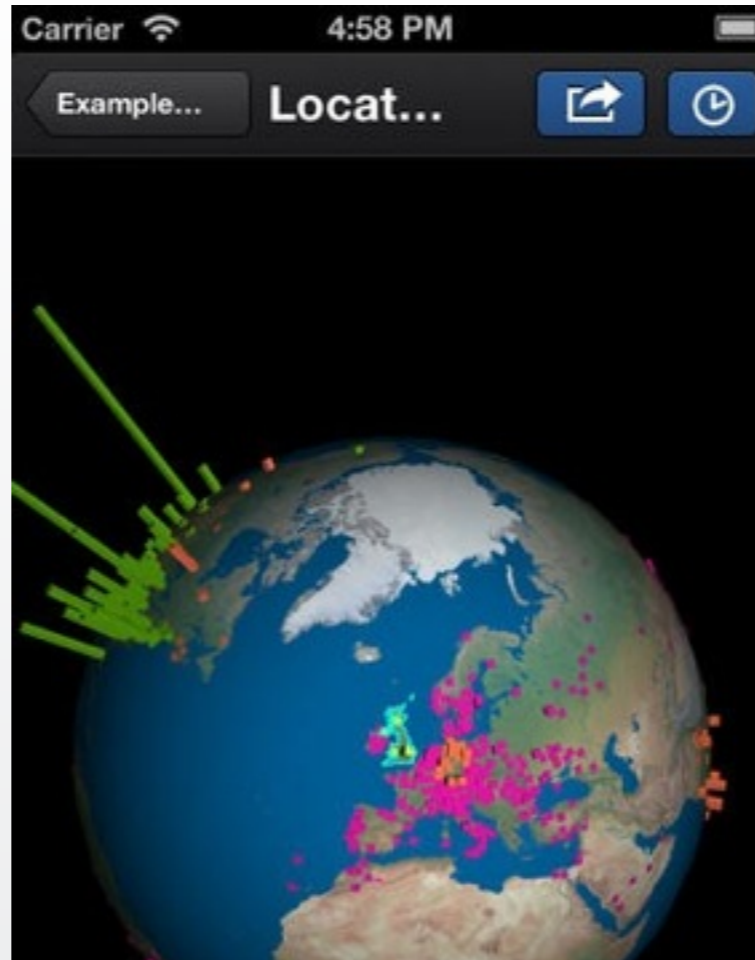
AVERAGE TIME ON SITE

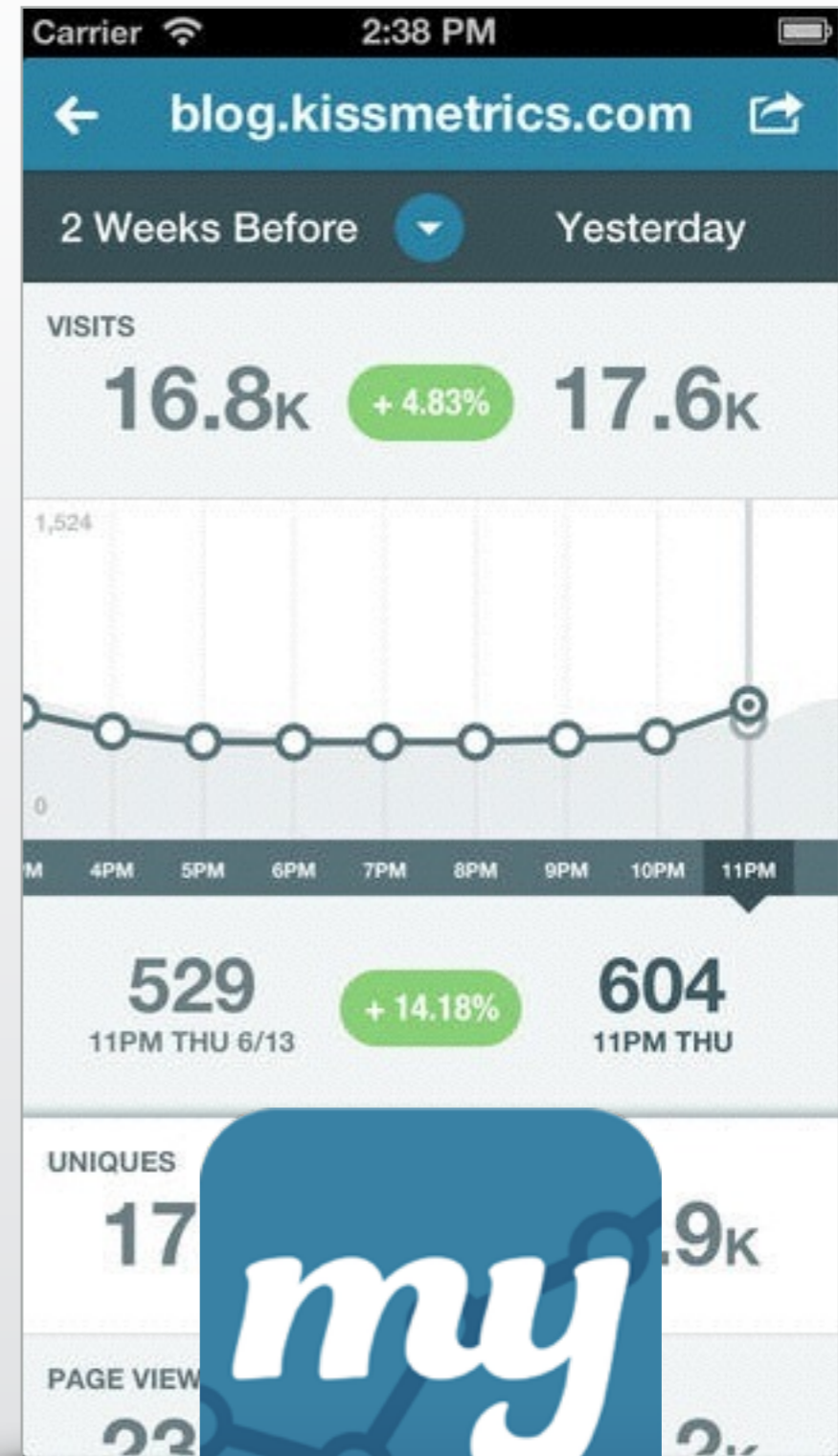
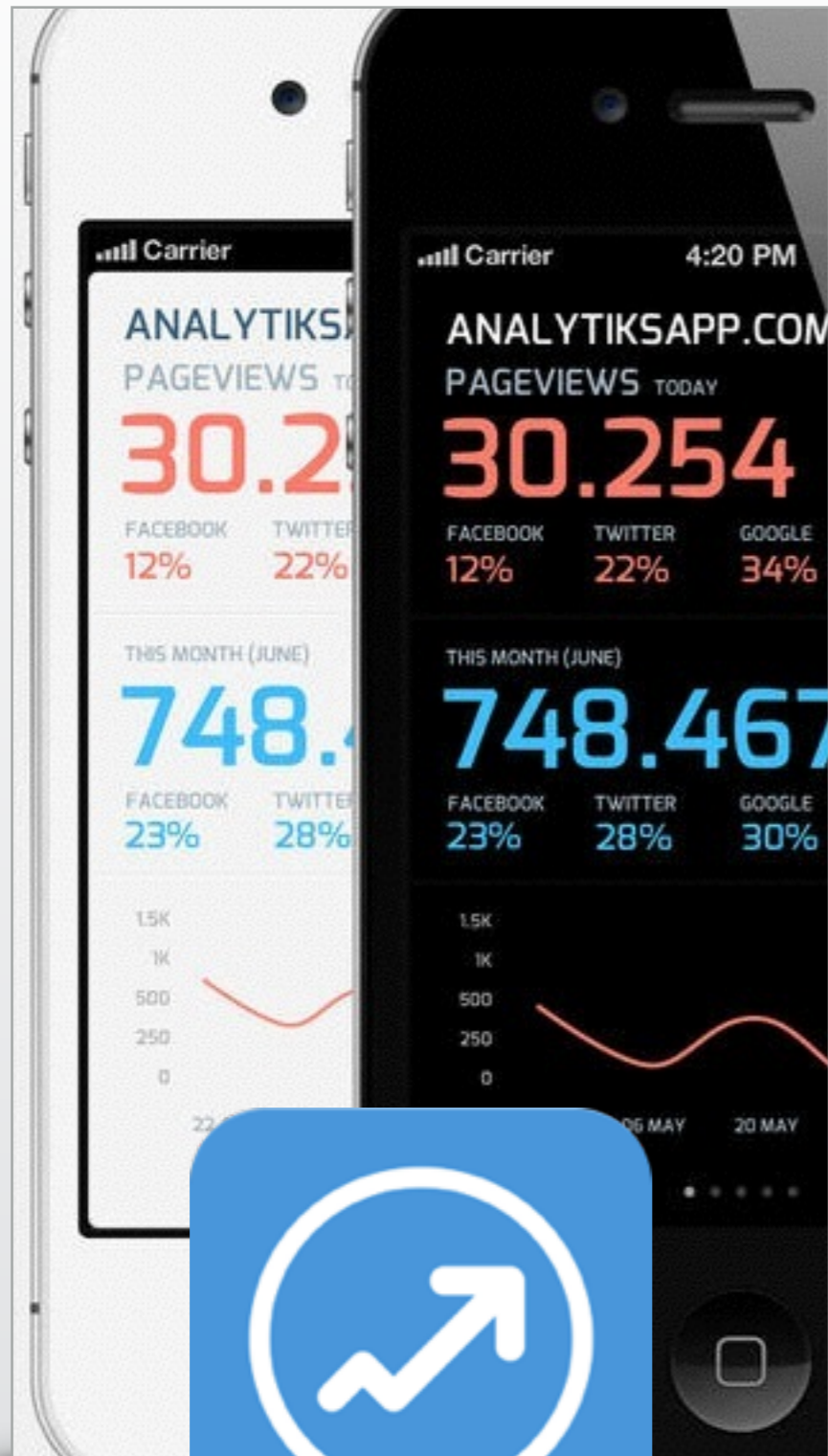
00:12:23



 <p>Dashboard for Google Analytics Productivity Free</p>	 <p>Analytics for iPad - Google... Productivity Download</p>	 <p>Analytikts - Your Google Analytic... Business Download</p>	 <p>Fishhead Analytics - Free App for... Productivity Free</p>	 <p>Quicklytics - Google Analytic... Productivity 6,99 €</p>	 <p>Analytics Pro Productivity 5,49 €</p>	 <p>I Spy Analytics Business Free</p>	 <p>Analytics Tiles Light Productivity Free</p>	 <p>Dashboard pro for Google Analytics Productivity 5,99 €</p>	 <p>Analytic Productivity Productivity Free</p>
 <p>Analytics Tiles App Productivity 2,69 €</p>	 <p>Analytics App Productivity 5,99 €</p>	 <p>Tutorial for Google Analytics Productivity Free</p>	 <p>Analytics Matter for Google... Productivity Free</p>	 <p>My Analytics App Business Free</p>	 <p>QuickAdsense - Google Adsens... Business Free</p>	 <p>GAget Productivity Download</p>	 <p>Analytics Business Business 5,49 €</p>	 <p>Analytics - Google Analytic... Productivity 1,79 €</p>	 <p>Analytics3D for Google Analytics Productivity 2,69 €</p>
 <p>Buffer for Twitter and Facebook Social Networking Free</p>	 <p>AppStats for Google Analytic... Utilities 8,99 €</p>	 <p>SimplyStats Analytics Productivity Free</p>	 <p>Analytics StatsWidget Productivity 2,69 €</p>	 <p>Audience - Google Analytic... Productivity 0,89 €</p>	 <p>Visits - Dashboard for... Productivity 1,79 €</p>	 <p>AnalyticsPRIME for Google... Productivity 1,79 €</p>	 <p>Traffic for Google Analytics Utilities 0,89 €</p>	 <p>Libris Books Books Free</p>	 <p>Analytics by Net Conversion Business 0,89 €</p>
 <p>Realtime Analytics Utilities 2,69 €</p>	 <p>Countly Analytics Productivity Free</p>	 <p>iBBClone Utilities Free</p>	 <p>Power Search Utility Utilities 0,89 €</p>	 <p>Follows Utilities Free</p>	 <p>Analytix Productivity 2,69 €</p>	 <p>Pocket Analytics - Custom... Business 7,99 €</p>	 <p>PCWorld PC World E-Biznes Business Free</p>	 <p>Geckboard Business Free</p>	 <p>Mobile Webmaster Tools Utilities 17,99 €</p>
 <p>Action Apps Business Free</p>	 <p>Web Develop Tools Productivity 0,89 €</p>	 <p>网站分析博客 Business Free</p>	 <p>Cruscotto - Prima Posizione Srl Productivity Free</p>	 <p>Log Me In! Social Networking 2,69 €</p>	 <p>Statistics for AdMob Productivity Free</p>	 <p>Chef d'Etat Entertainment Free</p>	 <p>Sqores Productivity Free</p>	 <p>Quack for Ducksboard Utilities 1,79 €</p>	 <p>iMReports Business 8,99 €</p>

Our team likes **Dashboards**.
Get as much info as possible in 1 screen.





VISITORS

TWO WEEKS



BACK

MORE



TRAFFIC



BACK

93% DIRECT



SEARCH

BACK

SWIPE




CONTENT




SETTINGS

SETTINGS



ADD ACCOUNT



VISITORS OVERVIEW FOR ZOLTANHOSSZU.COM



VISITORS FOR TODAY

5,859

3,435 UNIQUE VISITORS
6,432 PAGEVIEWS

BOUNCE RATE

46%

NEW VISITORS

68%

AVERAGE TIME ON SITE

00:12:23





Menu screen

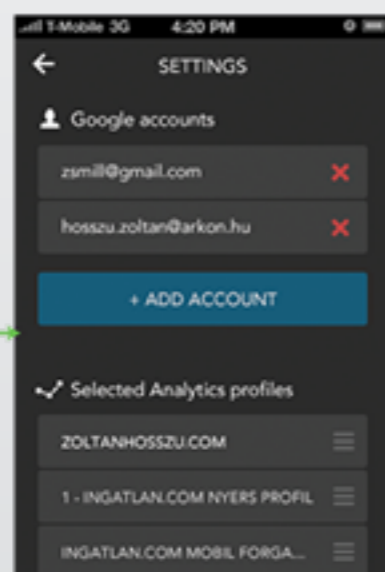
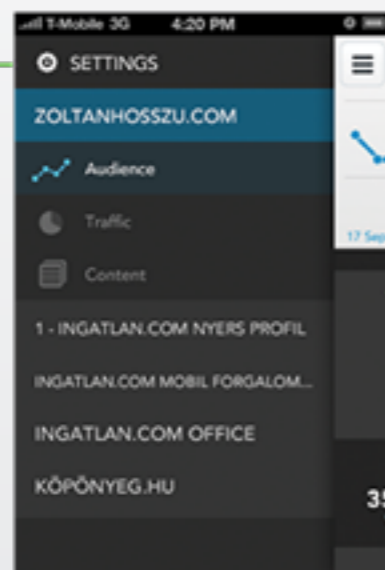
A bal felső gombbal lehet elcsúsztatni róla a tartalmat, ilyenkor jelenik meg és a Settings-ben kiválasztott profilokat mutatja. Mindig csak az aktuálisan mutatott profil van lenyitva.

Ha a user átvált egy másik profilra, akkor annak a menüpontjai nyílnak le, a menü pedig bezáródik és megy automatikusan az Audience nézetre.

Settings screen

Itt lehet Google accountokat felvenni az alkalmazásba. Ezek felvétele az +Add account gombbal történik, ami megnyit egy webview-s Google autentikációs screent, ahol a user bejelentkezik, majd engedélyt ad az appnak az adatok lekérésére.

A hozzáadott userek Analytics profiljai lentebb vannak listázva, két részre bontva: kiválasztott és nem kiválasztott profilok. A kiválasztott profilok jelennek meg a menüben, a többi adatai nem elérhetőek az alkalmazásból. Egyszerre max 5 profil lehet a kiválasztottak közt, amit a user sima listás drag&droppal szerkeszthet.



Audience screen

Ez a fő képernyő, 3 adattípust jelenít meg:
- visits (szám)
- bounce rate (%)
- new visitors (%)

Ezek közt az alsó rész oldalra lapozásával lehet váltani, ilyenkor a grafikon színe is változik a widgetből ismert színekre (visits - kék, bounce - sárga, new vis - zöld).

A grafikonon, vagy az alatta lévő kis csúszkán ha mozgatod az ujjad, akkor változik a kiválasztott nap adatait emeljük ki.

Az alsó blokkban lévő számok közül a fenti nagyok a grafikonon kiválasztott napi adatokat mutatja, míg az alsók a Date range nézetben kiválasztott időszak mérőszámait.

Traffic screen

A Google Analyticsben a Traffic menüből van kimaxsolázva a lényeg ezen a screenen. Alapvetően a forgalmi forrásokat mutatja meg, hogy mennyien érkeztek keresésből, hivatkozásból, direkt és kampányokból. A lenti részt csak a Search-nél lehet váltani, organikus és paid keywords között.

A forgalmi típusok a grafikonon válthatóak, tehát ha rányomok a Search-re, akkor annak az adatai láthatóak lent és a piechart is átáll arra. A piecharton lévő tapizás brutál munka (a közös fejlesztőtől tudom), szóval egyelőre azt nem kell lefejleszteni.

Content screen

A Content screen eléggé hasonlít az Audience-re, egy nagy graph és alul adatok, valamint a lenti rész oldalra mozgatásával lehet a 3 adattípus közt váltani:

- Top 10 Pageviews
- Top 10 Unique pageviews
- Top 10 Landing pages

A grafikon színe ilyenkor nem változik.

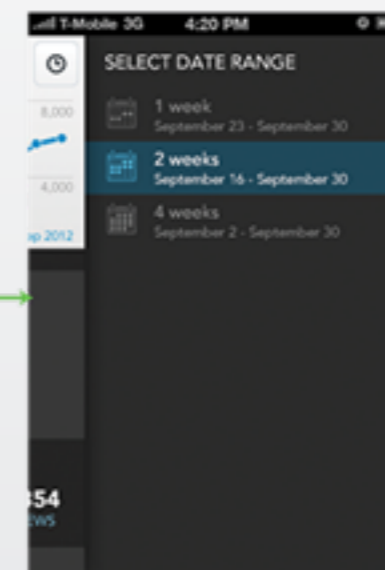
Date range screen

A jobb felső óra ikonnal elérhető dátum intervallum választó nézet, ahol 3 opció közül lehet választani, a widgethez hasonlóan:


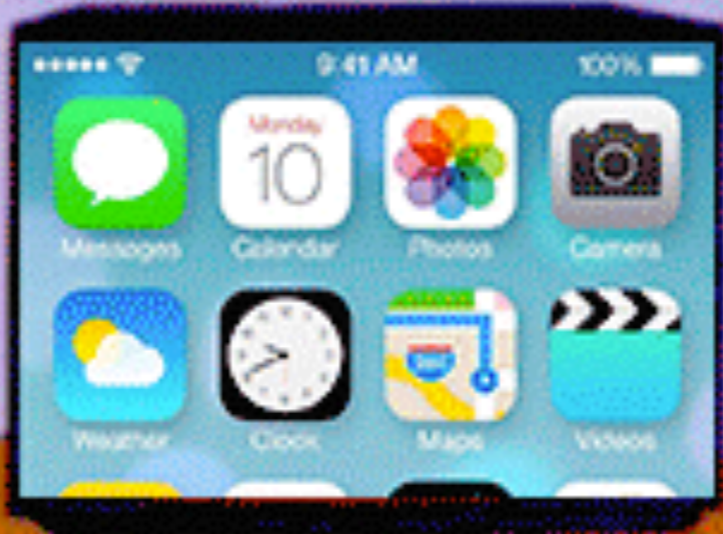
- 1 hét
- 2 hét
- 4 hét adatai

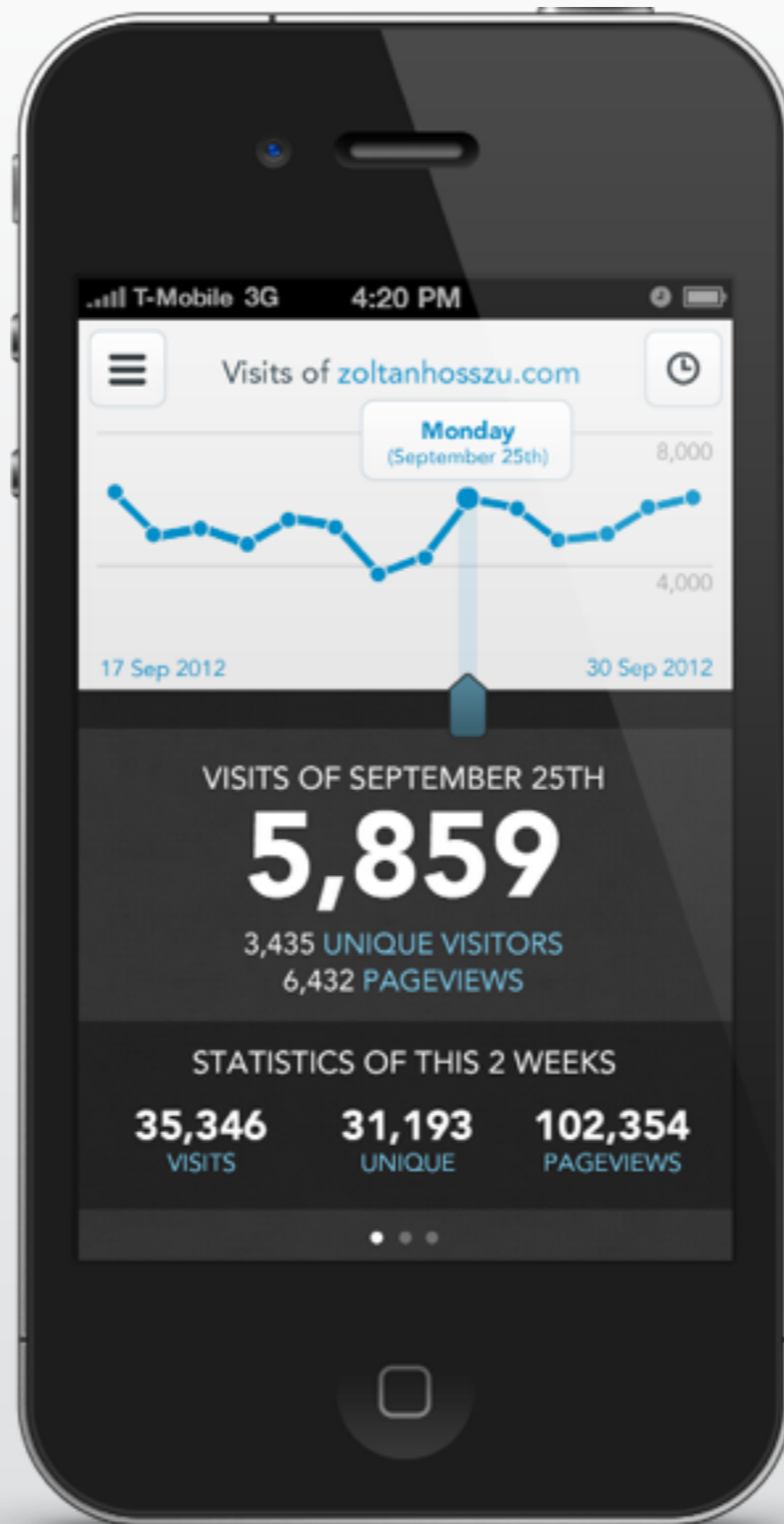
A dátumok mindig a mai naptól számolódnak visszafelé.

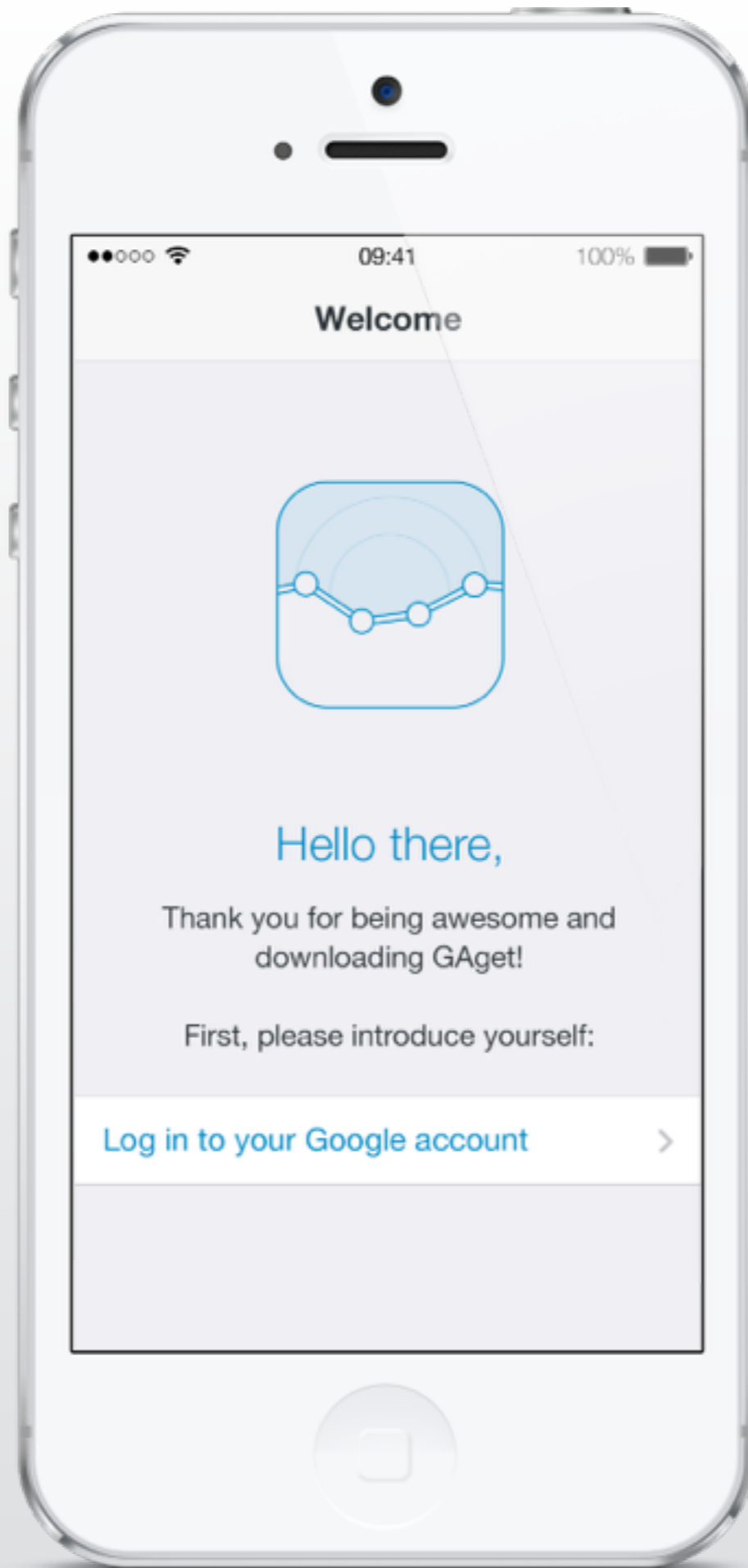
A későbbiekben tervben van, hogy lehessen választani, hogy mikortól számítja a dátum végét, de még nem találtam rá jó megoldást.











Welcome

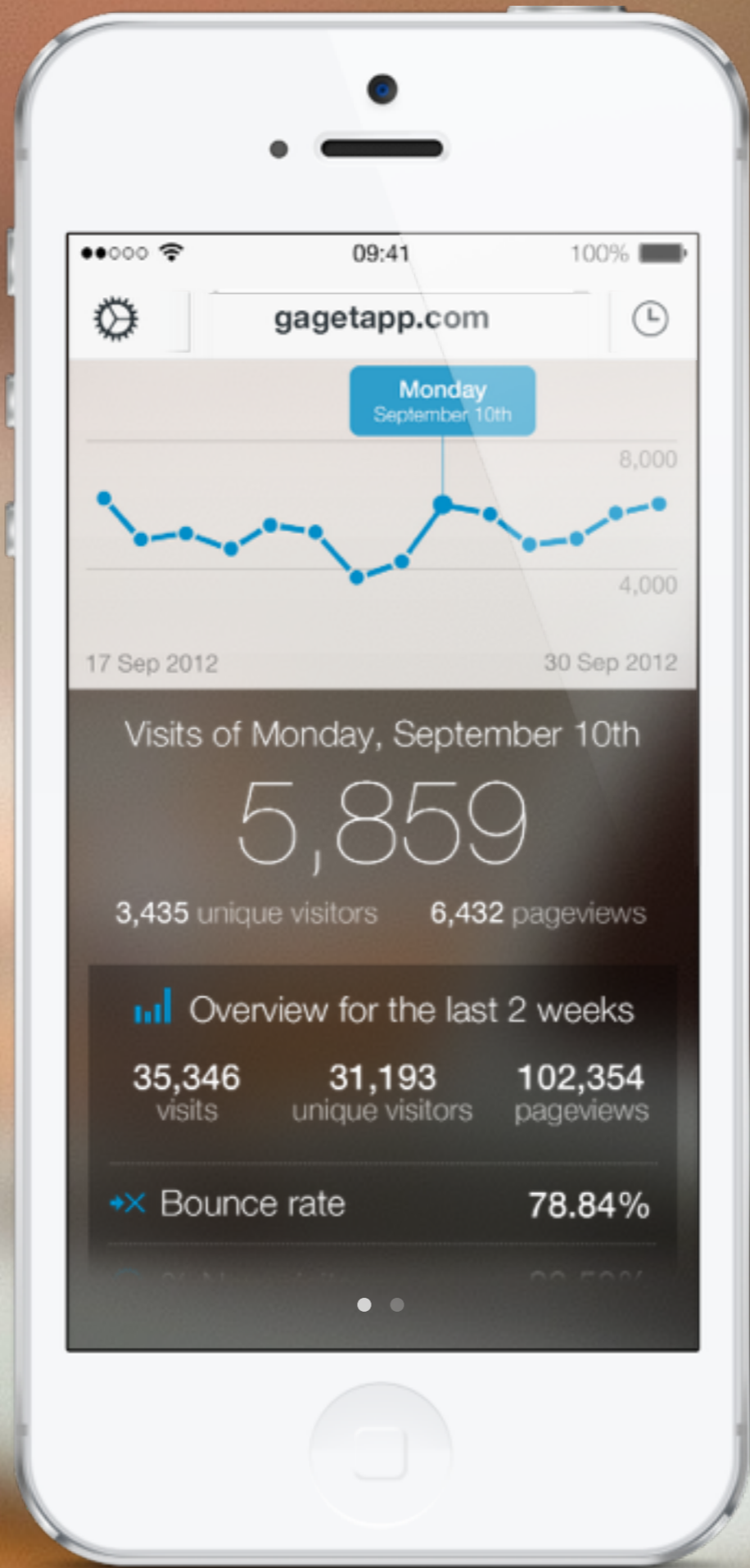


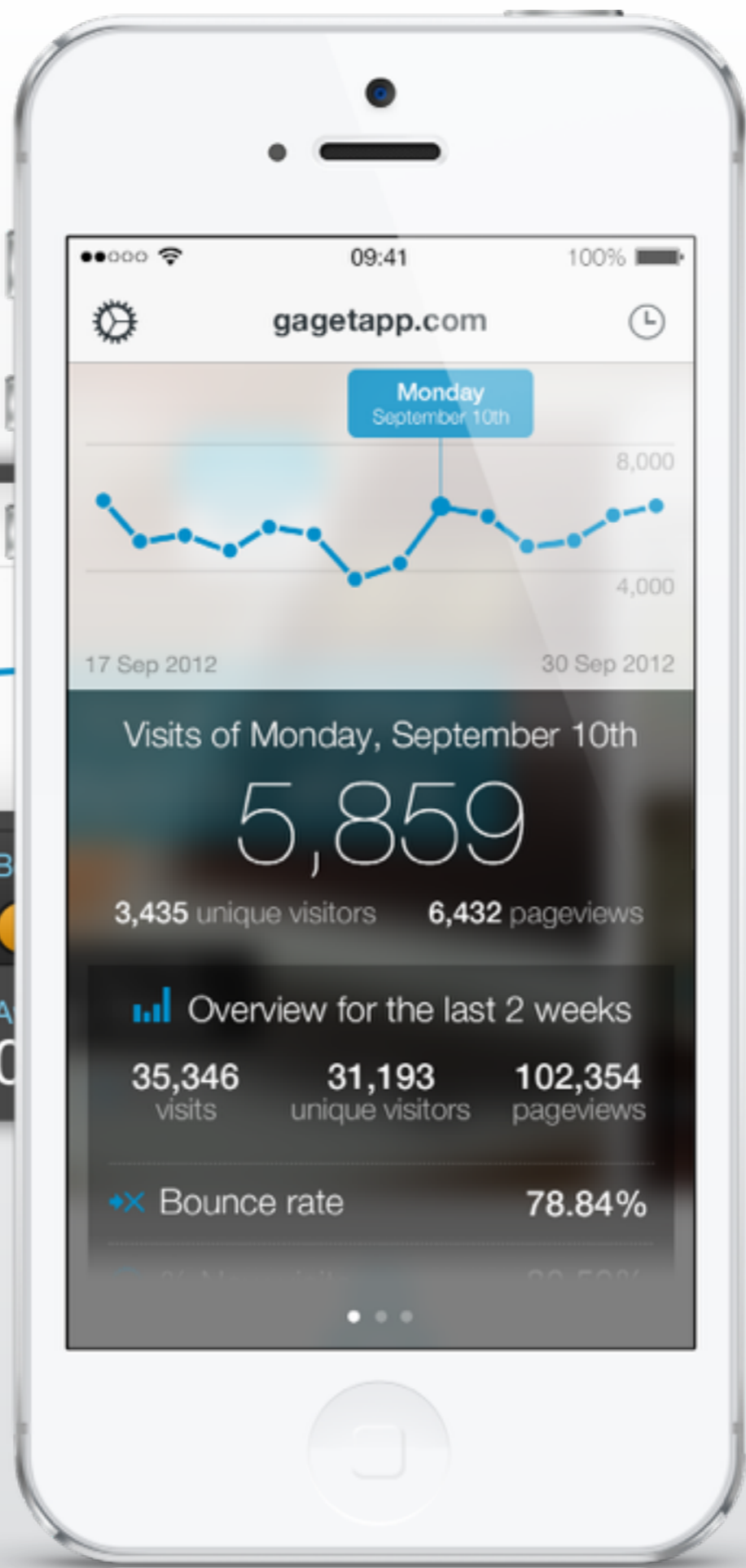
Hello there,

Thank you for being awesome and
downloading GAget!

First, please introduce yourself:

[Log in to your Google account](#) >





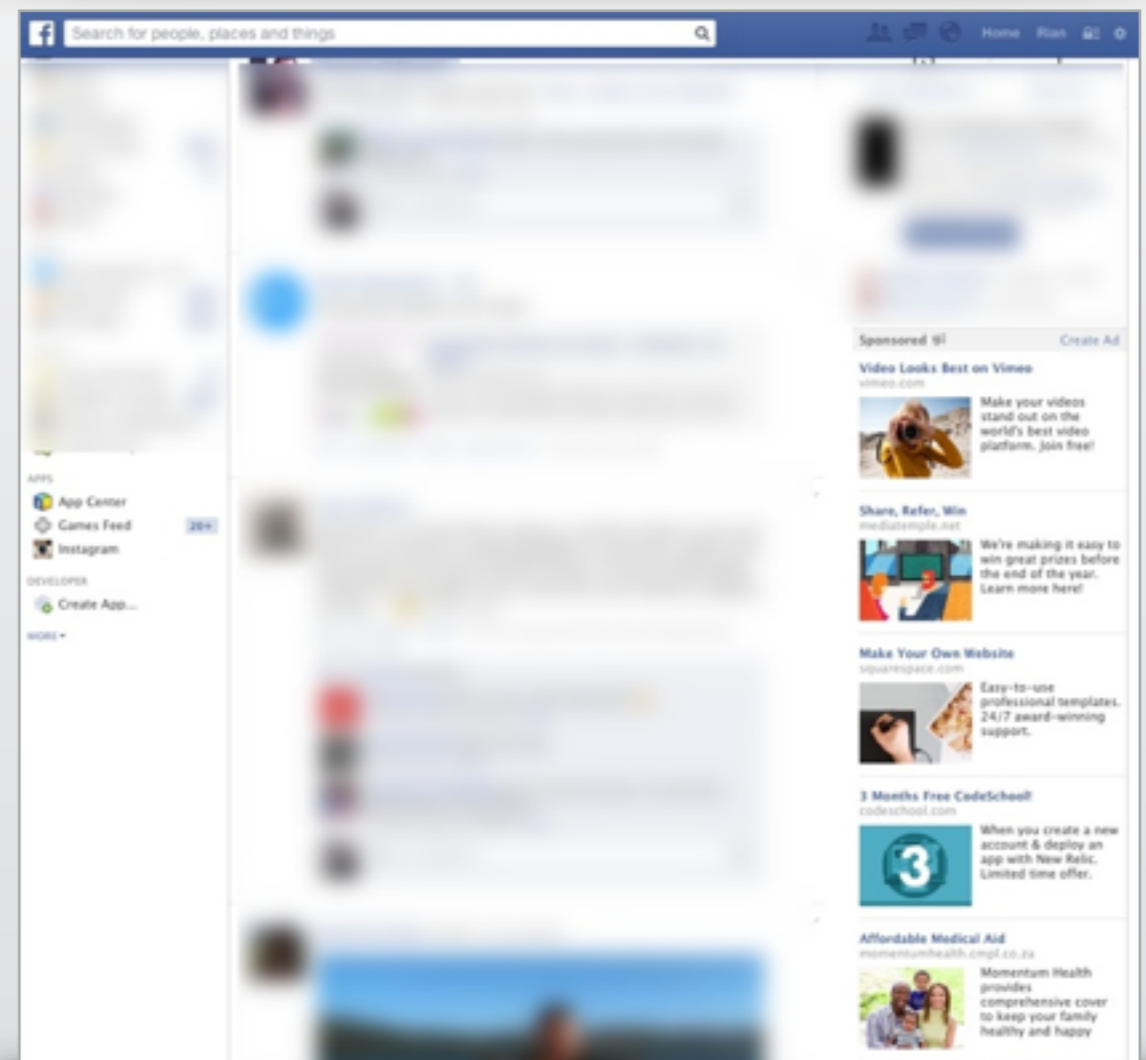
Saját
projekt!



Specializált alkalmazás

“Apple remote”

<http://www.elezea.com/2013/10/taking-down-facebook/>



Köszönöm a figyelmet!

gagetapp.com

[@zoltanhosszu](https://twitter.com/zoltanhosszu)

[@GAget_app](https://twitter.com/GAget_app)